Produktdatablad

Specifikationer

Kamströmställare 1-2-3-4, 1-pol

K10D004NCH

EAN-kod: 3389110076622

Produktdata

Produktområde	Harmony K
Typ Av Produkt Eller Komponent	Komplett kamströmställare
Komponentnamn	K10
[Ith] Konventionell Termisk Ström Okapslad Montering	10 A
Produktmontage	Frontmontering
Montering	Ø16 eller 22 mm hål
Cam Switch Typ	Med frontplåt 30 x 30 mm
Funktion	Svart handtag
Vridhandtag För Hänglås	Utan
Skyltpresentation	Med metallisk, 1 - 2 - 3 - 4 Svart markering
Funktionsomkopplare	Stegomkopplare
Retur	Utan
Nollläge	Utan Off position
Antal Poler	1P
Omkopplarpositioner	Höger: 270° - 330° - 30° - 90°
Ip-Kapslingsklass	Kontaktblock: IP20 Manöverhuvud: IP65 conforming to IEC 60529

Teknisk data

Antal Steg	4
Växlingsvinkel	60 °
[Ui] Isolationsspänning	440 V 3) överensstämmer med IEC 60947-1
Listad Användareffekt I W	370 W AC-23A, 110/120 V 1 fas 750 W AC-23A, 220/240 V 1 fas
Angiven Effekt I Hp	0,33 hp vid 110/120 V AC, 1 fas 0,75 hp vid 220/240 V AC, 1 fas
[Ie] Arbetsström Ac	10 A vid 400 V AC-1 10 A vid 400 V AC-21A 3 A vid 240 V AC-15 6 A vid 120 V AC-15
[Ie] Listad Driftström Dc	10 A vid 24 V resistiv last 0,3 A vid 220 V resistiv last 0,7 A vid 110 V resistiv last
Elektrisk Livslängd	100000000 cycles
Kortslutningsskydd	10 A kassett säkring, typ gG

Priset är angivet som indikativt listpris (exkl. moms) och kan komma att korrigeras med rabatt - kontrollera med din grossist eller återförsäljare för faktiskt pris.

Friskrivningsklausul: Denna dokumentation ska inte användas för att avgöra dessa produkters lämplighet eller pålitlighet för specifika kundapplikationer.

[Uimp] Max Stötspänning	4 kV överensstämmer med IEC 60947-1
Kontakter Drift	Långsamtbrytande
Elektrisk Anslutning	Plintar med oförlorbara skruvar, clamping capacity: 2 x 1.5 mm²
Mekanisk Livslängd	1000000 cycles
Bredd	30 mm
Höjd	30 mm
Djup	88 mm
Produktens Vikt	0,045 kg

Miljö

Standarder	CENELEC EN 50013 EN/IEC 60947-3 EN/IEC 60947-5-1
Produktcertifieringar	CULus
Skyddsbehandling	TC
Omgivningstemeperatur Vid Drift	−20…55 °C
Omgivande Lufttemperatur För Lagring	−40…70 °C
Skyddsklass För Elektrisk Chock	Klass II överensstämmer med IEC 60536

Förpackningsinformation

Förpackningstyp 1	PCE
Antal I Förpackning 1	1
Förpackning 1 Höjd	10,5 cm
Förpackning 1 Bredd	4,1 cm
Förpackning 1 Djup	4,0 cm
Förpackning 1 Vikt	67,0 g
Förpackningstyp 2	S02
Antal I Förpackning 2	65
Förpackning 2 Höjd	15,0 cm
Förpackning 2 Bredd	30,0 cm
Förpackning 2 Djup	40,0 cm
Förpackning 2 Vikt	4,665 kg

Kontraktsgaranti

Garanti	Enligt våra försäljningsvillkor

Hållbarhet

Green Premium™-märkningen är Schneider Electrics åtagande att leverera produkter med förstklassig miljöprestanda. Green Premium utlovar efterlevnad av de senaste bestämmelserna, insyn i miljöpåverkan samt cirkulära och koldioxidsnåla produkter.
Handbok för bedömning av produkthållbarhet är ett white paper som klargör globala miljömärkningsstandarder och hur man tolkar miljödeklarationer.

Läs mer om Green Premium >

Riktlinjer för utvärdering av en produkts hållbarhet >

Välbefinnandeprestanda

Innehåller Ej Reach Svhc-Ämnen	
Innehåller Ej Giftiga Tungmetaller	
Kvicksilverfri	
Rohs-Undantagsinformation	Ja

Reach-Förordning	REACh-Deklaration
Eu Rohs-Direktiv	Proaktiv överensstämmelse (produkten utanför EU RoHS juridiska omfattning) EU RoHS-deklaration
Rohs-Förordning Kina	RoHS-deklaration Kina
Weee	Produkten måste kasseras på europeiska unionens marknader enligt specifik källsortering och aldrig kasseras i hushållssopor.

Dimensions Drawings

Cam Switch

Front Mounting by Ø16 mm/0.63 in. or Ø 22 mm/0.87 in. hole

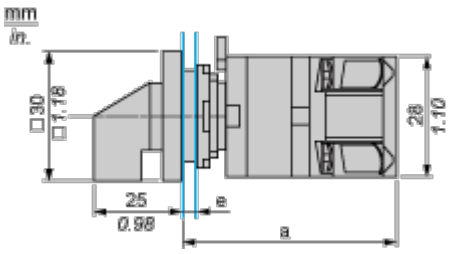

a 63 mm/2.48 in.

e support panel thickness: 0.5 mm to 5 mm/0.02 in. to 0.2 in.

Mounting and Clearance

Cam Switch

Ø 16 mm/0.63 in. and Ø 22 mm/0.87 in. Panel Cut-outs

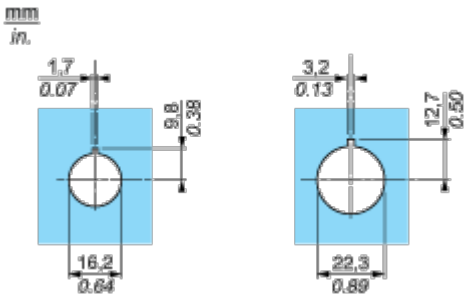

Technical Description

Link Positions (Factory Mounted)

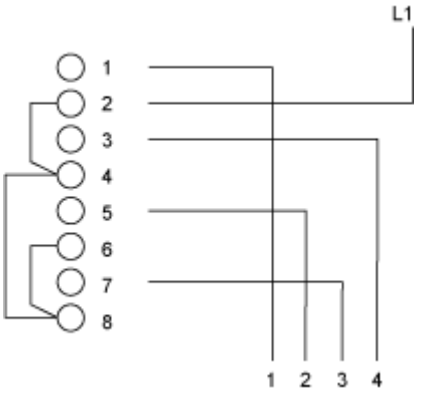

Marking

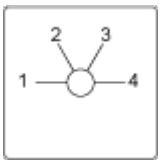

Angular Position of Switch

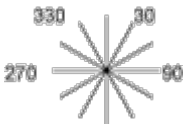

Switching Program

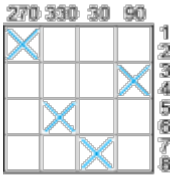

Convention Used for Switching Program Representation

Contact closed

Contact closed in 2 positions and maintained between the 2 positions

Sealed assembly for auto-maintain control

Overlapping contacts

Spring return position: for a switching angle of 90°, spring return is over 30° after the last position (for a maximum of 3 simultaneous contacts).
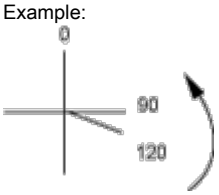
Example: